



**NEOR**

**Інструкція з використання  
бездротового масажера  
для шиї NEOR RELA**

**MODEL N10 BG**

## Зміст

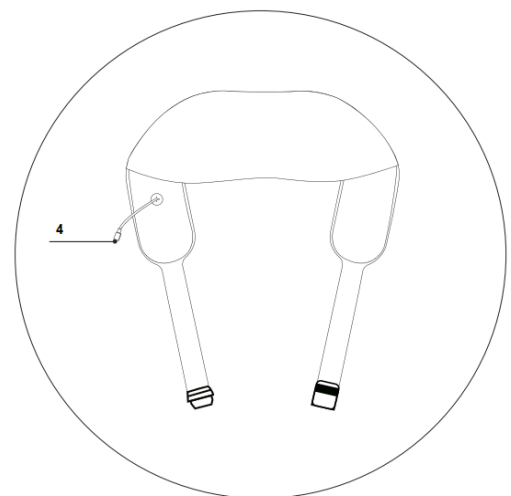
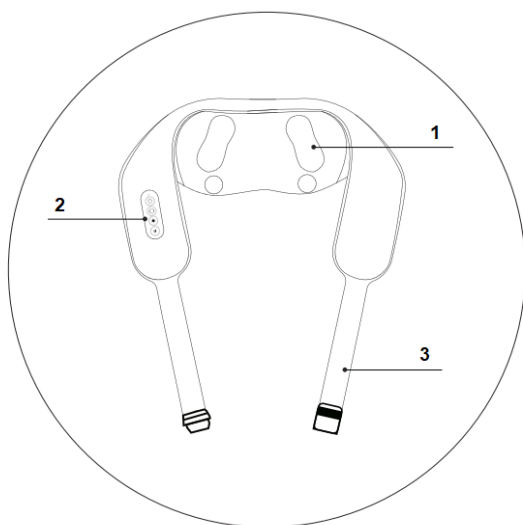
1. Заходи безпеки та застереження.....	3
2. Зовнішній вигляд та опис.....	3
3. Розпаковування.....	4
4. Експлуатація.....	5
5. Очищення.....	6
6. Зберігання.....	6
7. Гарантійне обслуговування.....	6
8. Технічні характеристики масажеру.....	7

## 1. ЗАХОДИ БЕЗПЕКИ ТА ЗАСТЕРЕЖЕННЯ

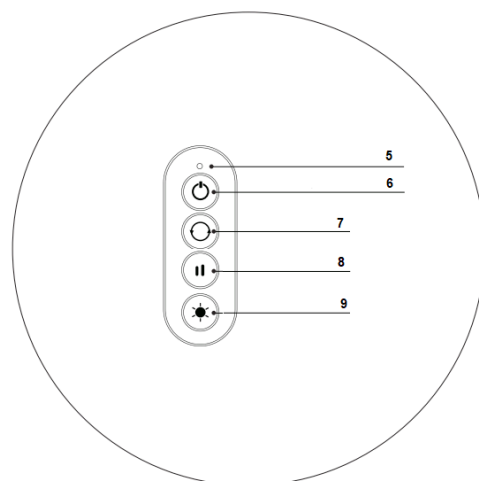
Будь ласка, уважно прочитайте «Заходи безпеки» перед використанням масажеру, і використовуйте його належним чином, щоб уникнути пошкоджень або небезпеки викликані неправильним використанням.

1. Не використовуйте масажер, лежачи або з опущеним волоссям.
2. Не використовуйте масажер під час кермування.
3. Не використовуйте масажер якщо ви перенесли операцію на масажній частині чи маєте пошкодження шкіри, почервоніння, запалення, опухлість та інші симптоми що спричиняють дискомфорт.
4. Не використовуйте масажер, якщо у вас є захворювання серця, злаякісна пухлина, захворювання шкіри, інсульт та інші фізичні відхилення.
5. Не використовуйте масажер, якщо у вас розумова недостатність, захворювання опорно-рухового апарату. Перед використанням проконсультуйтеся з лікарем.
6. Не використовуйте масажер якщо ви вагітні або під час менструального циклу. Перед використанням проконсультуйтеся з лікарем.
7. Зберігайте масажер у недоступному для дітей місці.
8. Забороняється використовувати дітям до 8 років, після 8 років дозволено використання тільки під наглядом батьків.
9. Не дряпайте та не проколюйте масажер гострими об'єктами.
10. Уникайте потрапляння води та прямих сонячних променів на масажер.

## 2. ЗОВНІШНІЙ ВИГЛЯД ТА ОПИС



1. Масажні ролики.
2. Панель керування.
3. Еластичний ремінь.
4. Кабель зарядки.
5. Світлодіодний індикатор.
6. Кнопка увімкнення та вимкнення.
7. Кнопка реверсу.
8. Кнопка швидкості.
9. Кнопка підігріву.



### 3. РОЗПАКУВАННЯ

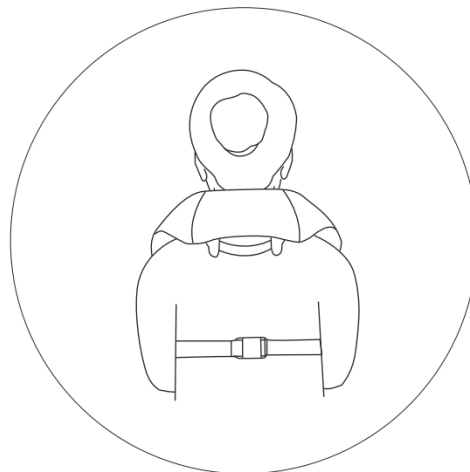
Після транспортування або зберігання масажера при температурі нижче 0°C необхідно витримати його при кімнатній температурі не менше трьох годин.

1. Повністю розпакуйте масажер та видаліть будь-які предмети, що заважають роботі пристрою.
2. Перевірте цілісність масажера та кабелю зарядки, за наявності пошкоджень не користуйтеся масажером.
3. Перевірте комплект постачання масажера.



## 4. ЕКСПЛУАТАЦІЯ

1. Зафіксуйте масажер як показано на зображенні, за допомогою застібки.



2. Натисніть та утримуйте кнопку включення (6) не менше 2 секунд.

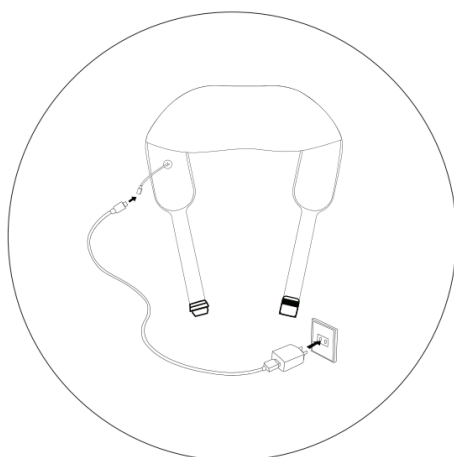
3. Щоб змінити напрям руху масажних роликів натисніть кнопку реверс (7).

4. Щоб увімкнути підігрів натисніть кнопку підігріву(9)(за замовченням він вимкнений). Доступно 2 рівні підігріву.

5. Щоб збільшити чи зменшити швидкість руху масажних роликів натисніть на кнопку швидкість (8). Доступно 3 рівні швидкості.

6.Щоб вимкнути масажер натисніть на кнопку вимкнення(6)(за замовченням масажер вимкнеться через 15 хвилин).

7.Щоб зарядити масажер в комплекті є кабель, підключить його так як показано на малюнку.



Після цього загориться червоний індикатор, що сигналізує початок заряджання. Після повного заряду індикатор стане зеленим.

## 5. ОЧИЩЕННЯ

Для очищення чохла, зніміть його із масажера, після чого очистіть його від бруду. Зверніть увагу що на масажних роликах є окремий чохол який також потребує очистки окремо від чохла масажера. Після очищення вдягніть чохла на масажер та не забудьте правильно розмістити кабель зарядки.

## 6. ЗБЕРІГАННЯ

1. Перш ніж помістити масажер на тривале зберігання, очистіть його, також рекомендується повністю зарядити масажер.
2. Зберігайте масажер у сухому місці при кімнатній температурі.
3. Зберігайте масажер у недоступному для дітей і людей з обмеженими можливостями місці.
4. Бажано зберігати масажер у фабричній упаковці.

## 7. ГАРАНТІЙНЕ ОБСЛУГОВУВАННЯ

Гарантійний термін 1 рік.

Строк служби виробу становить 3 роки.

Після закінчення строку служби виробник не несе відповідальності за безпечну роботу виробу, а також за заподіяння шкоди здоров'ю чи майну.

Гарантійний термін обслуговування вказано у гарантійному талоні.

Виробник не несе відповідальності за всі пошкодження і збиток, спричинені недотриманням вказівок з техніки безпеки і технічного обслуговування.

Насамперед це поширюється на:

- використання виробу не за призначенням
- технічні зміни виробу
- непрямі збитки внаслідок подальшого використання виробу з несправними деталями

Виробник не несе відповідальності у разі заподіяння шкоди через пошкодження внаслідок невиконаних робіт з техобслуговування.

До таких пошкоджень, крім іншого, належать:

- корозійні пошкодження та інші наслідки неправильного зберігання
- пошкодження внаслідок застосування неоригінальних запчастин
- пошкодження внаслідок робіт з техобслуговування та ремонту, які здійснювалися неуповноваженими спеціалістами.

## 8. ТЕХНІЧНІ ХАРАКТЕРИСТИКИ МАСАЖЕРУ

Назва приладу	Бездротовий масажер для шиї NEOR RELA
Модель приладу	N10 BG
Час зарядки, Годин	3
Номінальна напруга, В	5
Максимальна потужність, Вт	10
Матеріал корпусу	Пластик, Еко-шкіра
Рівень шуму, ДБ	≤30
Габаритний розмір пакування, мм	230 x 170 x 170
Вага нетто/брутто, Кг	1,150/1,350
Комплект постачання	Масажер-1 шт, Кабель для зарядки формату Type C -1шт, Гарантійна картка — 1 шт.

Офіційний представник в Україні: ТОВ КРЕО СІНЕРЖІ

Адреса: 41600, Україна, Сумська обл., м. Конотоп, вул. Успенсько-Троїцька 37а

Виробник: ZHEJIANG TODO HARDWARE MANUFACTURE CO.,LTD

Адреса: No.2 Building. Mashantou Industrial Zone, Longshan Town, YongKang City, ZheJiang, China