

The logo for NEOR, featuring the word "NEOR" in a bold, dark blue sans-serif font. The letter "O" is replaced by a stylized orange and yellow crescent moon shape.

NEOR

**Інструкція з використання
обігрівача та зволожувача
повітря ТМ “NEOR”**

**MODEL
4ML8 WT**

Зміст

1. Зовнішній вигляд та опис	3
2. Заходи безпеки та застереження	3
3. Розпаковування	4
4. Перше використання	5
5. Експлуатація	5
6. Очищення та технічне обслуговування	5
7. Зберігання	6
8. Гарантійне обслуговування	6
9. Технічні характеристики приладу	6

1. ЗОВНІШНІЙ ВИГЛЯД ТА ОПИС

Перед початком використання приладу, будь ласка, уважно прочитайте цю інструкцію! Цей продукт призначений для використання лише всередині будівлі.



2. ЗАХОДИ БЕЗПЕКИ ТА ЗАСТЕРЕЖЕННЯ

Будь ласка, суворо дотримуйтеся нижченаведених заходів безпеки при використанні приладу.

Прилад призначений для побутового використання у приміщеннях. Він не призначений для промислового та комерційного застосування.

Перед використанням приладу переконайтеся, що напруга в розетці відповідає значенню зазначеному в технічних характеристиках приладу.

Не користуйтеся нестандартними джерелами живлення чи іншими пристроями для підключення.

Уникайте потрапляння води або будь-якої рідини на прилад, шнур живлення та вилку.

Для зниження ризику ураження електричним струмом не використовуйте прилад поза приміщеннями.

Вимикаючи прилад з електричної мережі, не тягніть за шнур.

Не беріться за мережеву вилку або за корпус приладу мокрими або вологими руками.

Необхідно утримувати парові та вентиляційні отвори на корпусі вільними, так як закриття їх може створити потенційну небезпеку.

Не використовуйте пристрій, якщо він має пошкодження.

Не кладіть цей виріб у воду чи інші рідини, щоб уникнути короткого замикання або ураження електричним струмом.

Не підключайте прилад до розетки, що має пошкодження.

Проводьте регулярне чищення.

Не залишайте пристрій без нагляду увімкненим в мережу, оскільки це може створити потенційну небезпеку.

Не залишайте прилад без нагляду поряд з дітьми та не дозволяйте їм гратися з ним..

Даний пристрій не призначений для використання особами (а також малолітніми дітьми) з обмеженими фізичними або розумовими можливостями або з недостатнім досвідом та знаннями.

Під час використання або зберігання пристрою тримайте його на відстані 1,5 м від вогню або інших нагрівальних приладів.

Регулярно перевіряйте стан вилки і сам шнур живлення на наявність пошкоджень.

Перед початком роботи прилад слід розмістити на горизонтальній поверхні.

Забороняється використовувати прилад поблизу легкозаймистих, вибухонебезпечних матеріалів.

Категорично забороняється вставляти тонкі металеві дроти або інші предмети в будь-які отвори цього пристрою.

Після тривалого використання, приладу необхідно дати охолонути перед наступним використанням.

Розміщуйте пристрій у суворій відповідності до інструкцій.

Забороняється вимкати прилад з розетки при роботі режиму «нагрівач повітря».

Самостійний ремонт пристрою заборонений. У разі будь-яких несправностей або після падіння, вимкніть пристрій з електричної розетки та зверніться до авторизованого сервісного центру.

може призвести до опіку чи зміни кольору шкіри й ускладнити виявлення хвороб, пов'язаних зі шкірою.

3. РОЗПАКУВАННЯ

Після транспортування або зберігання пристрою при зниженій температурі необхідно витримати його при кімнатній температурі не менше трьох годин.

1. Повністю розпакуйте пристрій та видаліть будь-які наклейки, що заважають роботі пристрою.

2. Перевірте цілісність пристрою та шнура живлення, за наявності пошкоджень не користуйтеся пристроєм.

4. ПЕРЕД ВИКОРИСТАННЯМ

Перед першим використанням:

1. Розмотайте мережевий шнур на всю довжину.
2. Перед першим використанням очистити внутрішні поверхні приладу.
3. Протріть кришки, та корпус приладу злегка вологою тканиною, а потім витріть насухо.
4. Встановіть прилад на рівну тверду горизонтальну поверхню.

5. ЕКСПЛУАТАЦІЯ

1. Розкрийте верхню кришку резервуара для води і додайте невелику кількість води.
2. Об'єм води не може перевищувати символ максимуму.
3. Увімкніть живлення.
4. Управління здійснюється коротким натисканням кнопок керування:



зволожувач




обігрівач





нічне світло

5. Після короткого натискання функціональної кнопки увімкнеться перший режим роботи, після другого натискання увімкнеться режим роботи на повну потужність, третє натискання вимикає дану функцію.

У функції  обігрівача помаранчевий індикатор означає перший режим, а червоний індикатор повну потужність.

УВАГА!

Після того, як ви вимкнете кнопкою режим  обігрівача, вентилятор перестане працювати приблизно через 30 секунд, не вимикайте прилад з розетки до повної зупинки вентилятора. Забороняється вимикати прилад з розетки при роботі режиму  обігрівач.

6. ТЕХНІЧНЕ ОБСЛУГОВУВАННЯ ТА ОЧИЩЕННЯ

1. Під час чищення необхідно вимкнути живлення та дати приладу охолонути.
2. Забороняється мокрими руками торкатися шнура живлення, щоб уникнути ураження електричним струмом.

3. Ніколи не занурюйте корпус приладу у воду чи іншу рідину. Не допускайте потрапляння будь-якої рідини під пластикові деталі корпусу та на органи керування.
4. Для видалення забруднень забороняється використовувати будь-які розчинники, металеві щітки і абразивні мийні засоби.
5. Протріть прилад злегка вологою тканиною, після чого витріть його насухо.

7. ЗБЕРІГАННЯ

1. Перш ніж прибрати пристрій на тривале зберігання, очистити його і ретельно просушіть.
2. Зберігайте пристрій у сухому місці при кімнатній температурі.
3. Зберігайте пристрій у недоступному місці для дітей і людей з обмеженими можливостями.
4. Бажано зберігати пристрій у фабричному пакуванні.

8. ГАРАНТІЙНЕ ОБСЛУГОВУВАННЯ

Термін служби виробу становить 2 роки.

Після закінчення цього терміну виробник не несе відповідальності за безпечну роботу виробу, а також за заподіяння шкоди здоров'ю чи майну.

Гарантійний термін обслуговування вказано у гарантійному талоні.

Виробник не несе відповідальності за всі пошкодження і збиток, спричинені недотриманням вказівок з техніки безпеки і технічного обслуговування.

Насамперед це поширюється на:

- використання виробу не за призначенням;
- технічні зміни виробу;
- непрямі збитки внаслідок подальшого використання виробу з несправними деталями.

Усі роботи, наведені в розділі про технічне обслуговування, мають здійснюватися регулярно.

Виробник не несе відповідальності у разі заподіяння шкоди через пошкодження внаслідок невиконаних робіт з техобслуговування.

До таких пошкоджень, крім іншого, належать:

- корозійні пошкодження та інші наслідки неправильного зберігання;
- пошкодження внаслідок застосування неоригінальних запчастин;
- пошкодження внаслідок робіт з техобслуговування та ремонту, які здійснювалися неуповноваженими спеціалістами.

9. ТЕХНІЧНІ ХАРАКТЕРИСТИКИ ПРИЛАДУ

Назва пртладу	Обігрівач та зволожувач повітря NEOR HUMI
---------------	---

Модель приладу	4ML8 WT
Номінальна потужність	800 Вт
Номінальна частота	50 Гц
Номінальна напруга	~ 220 В
Матеріал корпусу	ABS пластик
Тип керування	механічний
Максимальний об'єм для води	400 мл
Розмір приладу	135x212 мм
Вага нетто/брутто	1/1,25 кг
Строк служби виробу	2 роки